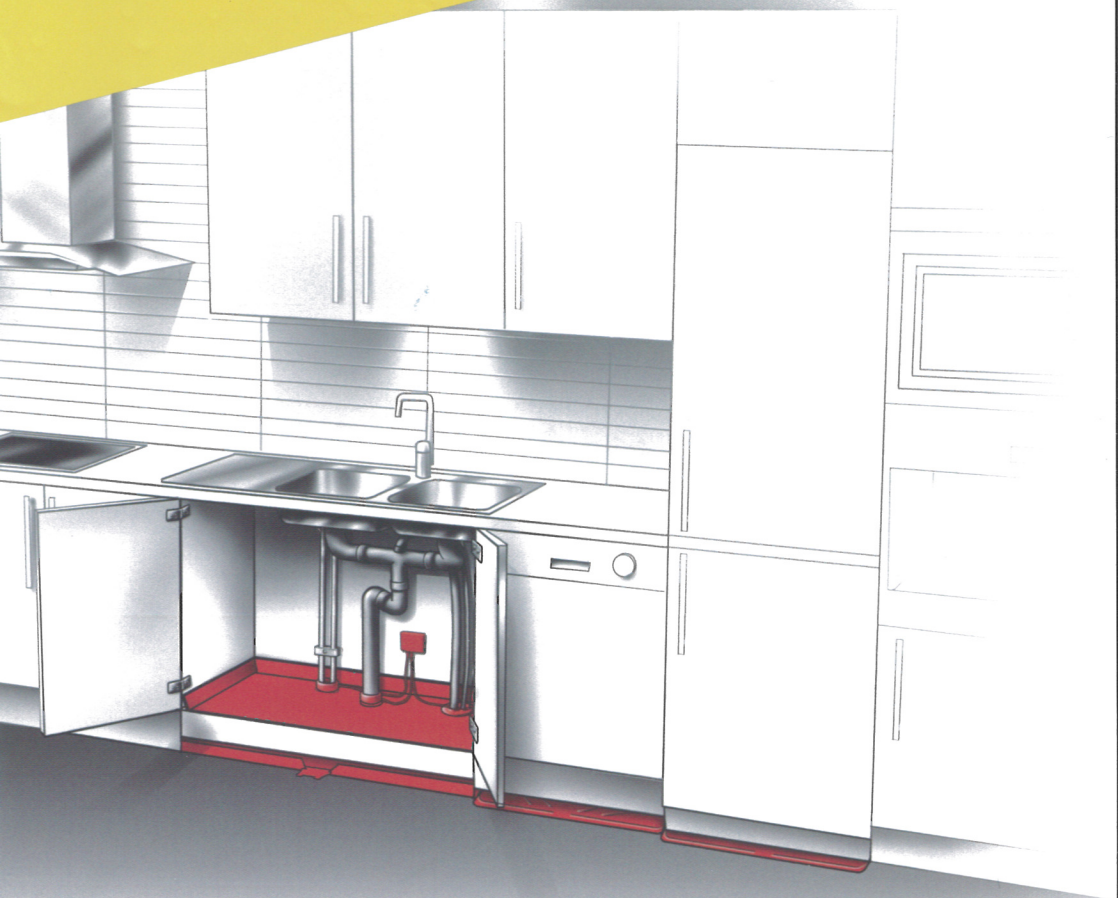


# Vattensäkert kök

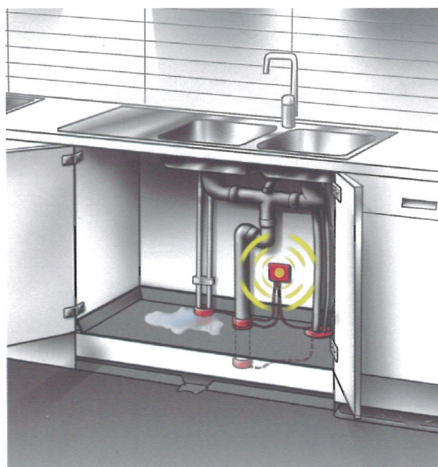


*Undvik besvär och kostsamma vattensador!*

**Diskbänksinsats • Vitvaruunderlägg  
Golvskydd • Tätning • Larm**

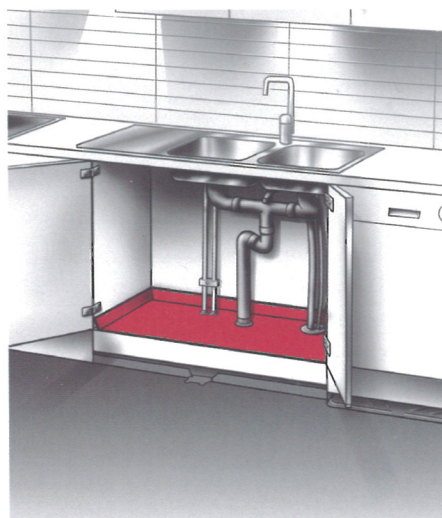
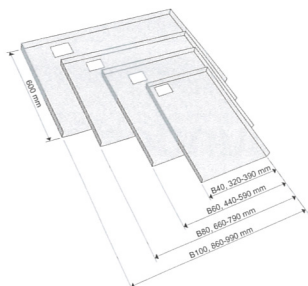
## Vattenlarm

Detta larm används i dolda utrymmen t ex i och under diskbänkskåp eller vid golvvärmecentralen. Du monterar larmenheten i utrymmet, fäst givarna vid/runt avloppsrör och vattenrör samt lägg en givare på vitvaru-, golvskyddet. Om det börjar läcka suger givarna upp vattnet och larmet aktiveras, läckan kan upptäckas i tid.



## Diskbänksinsats

Insatsen placeras direkt på botten av diskbänkskåpet. Insatsen finns i flera standardstorlekar som kan anpassas till olika bredder i både nya och befintliga skåp. Ger en slät skåpbotten som är lätt att hålla ren.



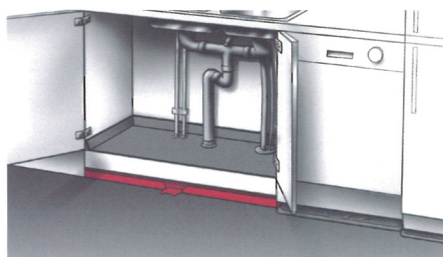
## Vitvaruunderlägg

Underlägg för kyl, frys, is- och diskmaskin finns i olika bredder och utföranden. De är anpassade för olika typer av vattenläckage.



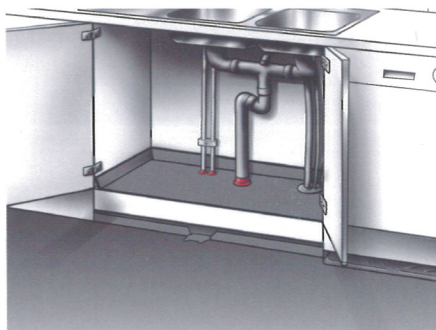
## Golvskydd

Monteras direkt på golvet under köksinredningen. Skyddet gör att läckaget under köksinredningen leds fram via utloppet framför golvsockeln.



## Tätning

Vi rekommenderar endast tätningar som ingår i konceptet Vattensäkert kök. Produkterna är vattentäta, har mycket god vidhäftningsförmåga och elasticitet samt krymper eller torkar ej.



## Byggregler och försäkringsvillkor

Boverkets byggregler BBR 6:5331 "Fogar, anslutningar, infästningar och genomföringar i vattentäta skikt skall vara vattentäta". Tätningsmedlet måste fästa perfekt på så olika underlag som metaller, målade eller lackade ytor, olika slag av träskivor, mer eller mindre feta plastytor etc. De måste också gå att anpassa till de mest varierande rörinstallationer.

BBR 6:5334 kräver att "om det finns risk för utläckande vatten och kondens på dolda ytor skall utlopp från dessa ytor anordnas så att vatten snabbt blir synligt". I köket finns dolda ytor under diskmaskin, kyl, frys, ismaskin och både i och under diskbänkskåpet. I hem- och villaförsäkringen finns dessutom aktsamhetskravet. Bygg- och branschreglerna tillsammans med aktsamhetskravet innebär att en yrkesman eller en gör-det-självare som bygger nytt, renoverar, reparerar, byter vitvaror etc måste se till att vattenläckage snabbt blir synligt. Om skada sker, riskerar man annars att få en kraftigt förhöjd självrisk eller själv få betala en större del av skadekostnaden. Observera att en yrkesman ansvarar i 10 år för att arbetet utförts på ett fackmässigt sätt enligt alla gällande regler. Här gäller konsumenttjänstlagen.

Vattensäkert kök produkterna är utvecklade och anpassade enligt Boverkets byggregler. Vi erbjuder utbildning och certifiering för yrkesfolk, som på olika sätt jobbar med kök och köksinredning. Halvdagskurs "Vattensäkra nu" anordnas på begäran. För närmare information ring 018-349010.

## Läckage i kök

Genom skåpet under diskbänken passerar installationerna för varm-, kallvatten och avlopp. Till ledningssystemen i skåpet kopplas rör och slangar till köksutrustningen, som också kan avge vatten eller kondens. All försäkringsstatistik visar, att risken är mycket stor för att en fukt- eller vattenskada ska inträffa just där. I alla försäkringar finns ett aktsamhetskrav, där man uppmanas att skydda sin egendom på bästa sätt. Bolagen varnar ständigt sina kunder och ger råd och anvisningar om, hur man ska minimera risken för fukt- och vattenskador. Det kan därför inte komma som en total överraskning, när det börjar läcka i eller under diskbänken eller under vitvarorna. Ledningssystem och vitvaror hör hemma i ett våtrum, men placeras i köket på ett parkett- eller laminatgolv tillsammans med en köksinredning ofta av ädelträ. Riskkonstruktionen orsakar var fjärde vattenskada!

